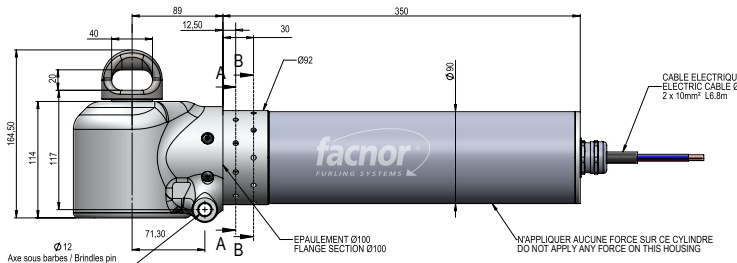




> BOATS > 45'
> VOILIERS > 45'



► See also : IDXH sheet
(integrated In-Deck Version)
► Voir aussi : fiche IDXH
(modèle sous le pont)



KEY FEATURES

- > In-Bowsprit furlers : motorization is assembled into an aluminium whisker pole (option, see 3) or existing «Delfinière»
- > Innovative & plug-and-play system for catamarans ver 45' (see picture 1)
- > High Torque / Speed ratio : powerful drive unit 800 W (12/24 V) - Working load 7 tons - 100 RPM
- > Ready Made Solution : Motorization integrated in a bowsprit available in Electric (IBXE/BDH-ME) or Hydraulic (IBXH/BDH-MH) versions. Relay box and textile schackle are included.

USE

- > Enables to simply furl-in the flying sails : Gennakers, Asymmetric Spinnakers, Code sails
- > Delivered : The textile shackle 2 for tack sail attachment + Bridle tangs 4 (bridles secured on each hull).
- > Effortless sailing concept : assistance, no furling line, «clean deck» aesthetic, perfectly waterproof
- > Option : radio version 5

DESCRIPTION

- > Compact : la motorisation s'intègre parfaitement dans un tangonet (option, voir 3) ou delphinrière existante
- > Innovant : solution intégrée destinée principalement aux catamarans à partir de 45' (see picture 1)
- > Couple constant et vitesse optimale : puissance 800 W (12/24 V) / 100 RPM - pour modèle 7 tonnes
- > Kit Complet : comprend un bloc moteur monté dans un tube aluminium permettant un ancrage sur poutre. Le coffret relay, et la manille textile pour l'accroche de la voile est comprise dans le Kit.
- > Disponible en version électrique (IBXE/ BDH-ME) ou hydraulique (IBXH / BDH-MH)

UTILISATION

- > Permet d'enrouler facilement les voiles volantes : Gennakers, spi asymétriques, Code sails,...)
- > Connexion simple par manille textile 2 + accroche rapide pour installation sous barbe (voir fig 4)
- > Concept voile sans effort : pas de drosse, manœuvres facilitées, esthétique épurée, étanche.
- > Option : télécommande 5

TECHNICAL DATAS / DONNÉES TECHNIQUES

REFERENCE CODE	MODEL* MODÈLE*	Working Load Charge de travail (tons / tonnes SWL)	Power Puissance (W)	Coiling speed Vitesse de rotation (rpm)	Lashing eye Vitesse de rotation	Briddle Pin Axe sous-barbe (mm)	Ext ø (mm)	Int ø (mm)
XXXXXXXXXX	IBXE_7000/90°	7 tons/tonnes	800 W	100 rpm (rotation per mn) 200 rpm	40 X 20	ø 12	92	90
XXXXXXXXXX	BDH-ME 7000							
XXXXXXXXXX	IBXH_7000/90°	7 tons/tonnes	20 Cc/6l					
XXXXXXXXXX	MORE / PLUS	CONTACT US / NOUS CONTACTER						



lien QR code
Video links